



ಅನುಭಂದ-2

ಕ್ರ. ಸಂ	ಜಿಲ್ಲೆಗಳ ಹೆಸರು	ತಾಲೂಕು	ಗ್ರಾಂ.ಪಂ.ಗಳ ಸಂಖ್ಯೆ	ಒಟ್ಟು ಮಳೆಯಾಶ್ರಿತ ಪ್ರದೇಶದ ಗ್ರಾಮ ಪಂಚಾಯತಿ	ಒಟ್ಟು ನೀರಾವರಿ ಪ್ರದೇಶದ ಗ್ರಾಮ ಪಂಚಾಯತಿ	2021-22 ನೇ ಸಾಲಿಗೆ ಜಿಲ್ಲಾವಾರು ಸಮಗ್ರ ಕೃಷಿ ಪದ್ಧತಿಯಡಿ ಮಳೆಯಾಶ್ರಿತ ಹಾಗೂ ನೀರಾವರಿ ಪ್ರದೇಶದ ಗ್ರಾಮ ಪಂಚಾಯತಿಗಳಲ್ಲಿ ಅನುಷ್ಠಾನಗೊಳಿಸುವ ಒಟ್ಟು ಸಮಗ್ರ ಕೃಷಿ ಪದ್ಧತಿ ಮಾದರಿಗಳ ಗುರಿ											
						2021-22 ನೇ ಸಾಲಿಗೆ ಮಳೆಯಾಶ್ರಿತ ಪ್ರದೇಶದ ಸಮಗ್ರ ಕೃಷಿ ಪದ್ಧತಿ ಮಾದರಿಗಳ ಗುರಿ		2021-22 ನೇ ಸಾಲಿಗೆ ನೀರಾವರಿ ಪ್ರದೇಶದ ಸಮಗ್ರ ಕೃಷಿ ಪದ್ಧತಿ ಮಾದರಿಗಳ ಗುರಿ		2021-22 ನೇ ಸಾಲಿಗೆ ಅನುಷ್ಠಾನಗೊಳಿಸುವ ಒಟ್ಟು ಸಮಗ್ರ ಕೃಷಿ ಪದ್ಧತಿ ಮಾದರಿಗಳ ಗುರಿ (ಶೇ.50 ರಷ್ಟು)		ಸಾಮಾನ್ಯ		ವಿ.ಫ.ಯೊ		ಗಿ.ಉ.ಯೊ	
						ಭೌತಿಕ	ಆರ್ಥಿಕ	ಭೌತಿಕ	ಆರ್ಥಿಕ	ಭೌತಿಕ	ಆರ್ಥಿಕ	ಭೌತಿಕ	ಆರ್ಥಿಕ	ಭೌತಿಕ	ಆರ್ಥಿಕ	ಭೌತಿಕ	ಆರ್ಥಿಕ
1	ಬಾಗಲಕೋಟೆ	9	198	106	92	53	66.25	46	51.29	99	117.54	74	92.5	18	21.157	7	8.228
2	ಬೆಂಗಳೂರು ಗ್ರಾಂ	5	93	93	0	47	58.75	0	0	47	58.75	35	43.75	8	10.575	3	4.113
3	ಬೆಂಗಳೂರು ನಗರ	4	102	102	0	51	63.75	0	0	51	63.75	38	47.5	9	11.475	4	4.463
4	ಬೆಳಗಾವಿ	14	508	274	234	137	171.25	117	130.455	254	301.705	191	238.75	46	54.307	18	21.119
5	ಬಳ್ಳಾರಿ	11	243	159	84	75	93.75	37	41.255	112	135.005	84	105	20	24.301	8	9.45
6	ಬೀದರ್	8	185	166	19	83	103.75	10	11.15	93	114.9	70	87.5	17	20.682	7	8.043
7	ವಿಜಯಪುರ	12	212	120	92	60	75	46	51.29	106	126.29	80	100	19	22.732	7	8.84
8	ಚಾಮರಾಜನಗರ	5	130	110	20	55	68.75	10	11.15	65	79.9	49	61.25	12	14.382	5	5.593
9	ಚಿಕ್ಕಬಳ್ಳಾಪುರ	6	157	156	1	78	97.5	1	1.115	79	98.615	59	73.75	14	17.751	6	6.903
10	ಚಿಕ್ಕಮಗಳೂರು	8	227	222	5	111	138.75	3	3.345	114	142.095	86	107.5	21	25.577	8	9.947
11	ಚಿತ್ರದುರ್ಗ	6	189	180	9	90	112.5	5	5.575	95	118.075	71	88.75	17	21.254	7	8.265
12	ದಕ್ಷಿಣ ಕನ್ನಡ	7	228	128	100	64	80	50	55.75	114	135.75	86	107.5	21	24.435	8	9.503
13	ದಾವಣಗೆರೆ	6	196	122	74	61	76.25	37	41.255	98	117.505	74	92.5	18	21.151	7	8.225
14	ಧಾರವಾಡ	7	144	122	22	61	76.25	11	12.265	72	88.515	54	67.5	13	15.933	5	6.196
15	ಗದಗ	6	126	77	46	39	48.75	23	25.645	62	74.395	47	58.75	11	13.391	4	5.208
16	ಕಲಬುರಗಿ	11	268	254	14	127	158.75	7	7.805	134	166.555	101	126.25	24	29.98	9	11.659
17	ಹಾಸನ	8	267	52	215	26	32.5	108	120.42	134	152.92	101	126.25	24	27.526	9	10.704
18	ಹಾವೇರಿ	7	223	138	85	69	86.25	43	47.945	112	134.195	84	105	20	24.155	8	9.394
19	ಕೊಡಗು	3	104	95	9	48	60	5	5.575	53	65.575	40	50	10	11.804	4	4.59
20	ಕೋಲಾರ	5	156	64	92	32	40	46	51.29	78	91.29	59	73.75	14	16.432	5	6.39
21	ಕೊಪ್ಪಳ	7	153	78	75	39	48.75	38	42.37	77	91.12	58	72.5	14	16.402	5	6.378
22	ಮಂಡ್ಯ	7	233	101	132	51	63.75	66	73.59	117	137.34	88	110	21	24.721	8	9.614
23	ಮೈಸೂರು	8	266	181	85	91	113.75	43	47.945	134	161.695	101	126.25	24	29.105	9	11.319
24	ರಾಯಚೂರು	5	179	111	68	56	70	34	37.91	90	107.91	68	85	16	19.424	6	7.554
25	ರಾಮನಗರ	4	127	79	48	40	50	24	26.76	64	76.76	48	60	12	13.817	4	5.373
26	ಶಿವಮೊಗ್ಗ	7	271	177	94	89	111.25	47	52.405	136		102	127.5	24	#VALUE!	10	#VALUE!
27	ತುಮಕೂರು	10	330	307	23	154	192.5	12	13.38	166	205.88	125	156.25	30	37.058	12	14.412
28	ಉಡುಪಿ	7	158	95	63	48	60	32	35.68	80	95.68	60	75	14	17.222	6	6.698
29	ಉತ್ತರ ಕನ್ನಡ	11	231	127	104	64	80	52	57.98	116	137.98	87	108.75	21	24.836	8	9.659
30	ಯಾದಗಿರಿ	6	123	101	22	51	63.75	11	12.265	62	76.015	47	58.75	11	13.683	4	5.321
ಒಟ್ಟು		220	6027	4097	1927	2050	2562.5	964	1074.86	3014	3637.36	2261	2826.25	543	654.725	211	254.615


ಕೃಷಿ ನಿರ್ದೇಶಕರು  
E

ಅನುಭಂದ-2(ಅ)									
2021-22 ನೇ ಸಾಲಿಗೆ ಜಿಲ್ಲಾವಾರು ಸಮಗ್ರ ಕೃಷಿ ಪದ್ಧತಿಯಡಿ ಮಳೆಯಾಶ್ರಿತ ಪ್ರದೇಶದ ಗ್ರಾಮ ಪಂಚಾಯತಿಗಳಲ್ಲಿ ಅನುಷ್ಠಾನಗೊಳಿಸುವ ಒಟ್ಟು ಸಮಗ್ರ ಕೃಷಿ ಪದ್ಧತಿ ಮಾದರಿಗಳ ಗುರಿ									
ಕ್ರ. ಸಂ	ಜಿಲ್ಲೆಗಳ ಹೆಸರು	2021-22 ನೇ ಸಾಲಿಗೆ ಮಳೆಯಾಶ್ರಿತ ಪ್ರದೇಶದ ಸಮಗ್ರ ಕೃಷಿ ಪದ್ಧತಿ ಮಾದರಿಗಳ ಗುರಿ		ಸಾಮಾನ್ಯ		ವಿ.ಫ.ಯೋ		ಗಿ.ಉ.ಯೋ	
		ಭೌತಿಕ	ಆರ್ಥಿಕ	ಭೌತಿಕ	ಆರ್ಥಿಕ	ಭೌತಿಕ	ಆರ್ಥಿಕ	ಭೌತಿಕ	ಆರ್ಥಿಕ
1	ಬಾಗಲಕೋಟೆ	53	66.25	40	50	9	11.25	4	5
2	ಬೆಂಗಳೂರು ಗ್ರಾಂ	47	58.75	36	45	8	10	3	3.75
3	ಬೆಂಗಳೂರು ನಗರ	51	63.75	38	47.5	9	11.25	4	5
4	ಬೆಳಗಾವಿ	137	171.25	103	128.75	24	30	10	12.5
5	ಬಳ್ಳಾರಿ	75	93.75	56	70	14	17.5	5	6.25
6	ಬೀದರ್	83	103.75	62	77.5	15	18.75	6	7.5
7	ವಿಜಯಪುರ	60	75	45	56.25	11	13.75	4	5
8	ಚಾಮರಾಜನಗರ	55	68.75	41	51.25	10	12.5	4	5
9	ಚಿಕ್ಕಬಳ್ಳಾಪುರ	78	97.5	59	73.75	14	17.5	5	6.25
10	ಚಿಕ್ಕಮಗಳೂರು	111	138.75	83	103.75	20	25	8	10
11	ಚಿತ್ರದುರ್ಗ	90	112.5	68	85	16	20	6	7.5
12	ದಕ್ಷಿಣ ಕನ್ನಡ	64	80	48	60	12	15	4	5
13	ದಾವಣಗೆರೆ	61	76.25	46	57.5	11	13.75	4	5
14	ಧಾರವಾಡ	61	76.25	46	57.5	11	13.75	4	5
15	ಗದಗ	39	48.75	29	36.25	7	8.75	3	3.75
16	ಕಲಬುರಗಿ	127	158.75	95	118.75	23	28.75	9	11.25
17	ಹಾಸನ	26	32.5	19	23.75	5	6.25	2	2.5
18	ಹಾವೇರಿ	69	86.25	52	65	12	15	5	6.25
19	ಕೊಡಗು	48	60	36	45	9	11.25	3	3.75
20	ಕೋಲಾರ	32	40	24	30	6	7.5	2	2.5
21	ಕೊಪ್ಪಳ	39	48.75	29	36.25	7	8.75	3	3.75
22	ಮಂಡ್ಯ	51	63.75	38	47.5	9	11.25	4	5
23	ಮೈಸೂರು	91	113.75	68	85	17	21.25	6	7.5
24	ರಾಯಚೂರು	56	70	42	52.5	10	12.5	4	5
25	ರಾಮನಗರ	40	50	30	37.5	7	8.75	3	3.75
26	ಶಿವಮೊಗ್ಗ	89	111.25	67	83.75	16	20	6	7.5
27	ತುಮಕೂರು	154	192.5	116	145	27	33.75	11	13.75
28	ಉಡುಪಿ	48	60	36	45	9	11.25	3	3.75
29	ಉತ್ತರ ಕನ್ನಡ	64	80	48	60	12	15	4	5
30	ಯಾದಗಿರಿ	51	63.75	38	47.5	9	11.25	4	5
	<b>ಒಟ್ಟು</b>	<b>2050</b>	<b>2562.5</b>	<b>1538</b>	<b>1922.5</b>	<b>369</b>	<b>461.25</b>	<b>143</b>	<b>178.75</b>

  
 ಕೃಷಿ ನಿರ್ದೇಶಕರು  




ಅನುಬಂಧ-2 (ಆ)									
2021-22 ನೇ ಸಾಲಿಗೆ ಜಿಲ್ಲಾವಾರು ಸಮಗ್ರ ಕೃಷಿ ಪದ್ಧತಿಯಡಿ ನೀರಾವರಿ ಪ್ರದೇಶದ ಗ್ರಾಮ ಪಂಚಾಯತಿಗಳಲ್ಲಿ ಅನುಷ್ಠಾನಗೊಳಿಸುವ ಒಟ್ಟು ಸಮಗ್ರ ಕೃಷಿ ಪದ್ಧತಿ ಮಾದರಿಗಳ ಗುರಿ									
ಕ್ರ. ಸಂ	ಜಿಲ್ಲೆಗಳ ಹೆಸರು	2021-22 ನೇ ಸಾಲಿಗೆ ನೀರಾವರಿ ಪ್ರದೇಶದ ಸಮಗ್ರ ಕೃಷಿ ಪದ್ಧತಿ ಮಾದರಿಗಳ ಗುರಿ		ಸಾಮಾನ್ಯ		ವಿ.ಘ.ಯೋ		ಗಿ.ಉ.ಯೋ	
		ಭೌತಿಕ	ಆರ್ಥಿಕ	ಭೌತಿಕ	ಆರ್ಥಿಕ	ಭೌತಿಕ	ಆರ್ಥಿಕ	ಭೌತಿಕ	ಆರ್ಥಿಕ
1	ಬಾಗಲಕೋಟೆ	46	51.29	35	39.025	8	8.92	3	3.345
2	ಬೆಂಗಳೂರು ಗ್ರಾಂ	0	0	0	0	0	0	0	0
3	ಬೆಂಗಳೂರು ನಗರ	0	0	0	0	0	0	0	0
4	ಬೆಳಗಾವಿ	117	130.455	88	98.12	21	23.415	8	8.92
5	ಬಳ್ಳಾರಿ	37	41.255	27	30.105	7	7.805	3	3.345
6	ಬೀದರ್	10	11.15	7	7.805	2	2.23	1	1.115
7	ವಿಜಯಪುರ	46	51.29	34	37.91	9	10.035	3	3.345
8	ಚಾಮರಾಜನಗರ	10	11.15	7	7.805	2	2.23	1	1.115
9	ಚಿಕ್ಕಬಳ್ಳಾಪುರ	1	1.115	1	1.115	0	0	0	0
10	ಚಿಕ್ಕಮಗಳೂರು	3	3.345	2	2.23	1	1.115	0	0
11	ಚಿತ್ರದುರ್ಗ	5	5.575	4	4.46	1	1.115	0	0
12	ದಕ್ಷಿಣ ಕನ್ನಡ	50	55.75	37	41.255	10	11.15	3	3.345
13	ದಾವಣಗೆರೆ	37	41.255	28	31.22	6	6.69	3	3.345
14	ಧಾರವಾಡ	11	12.265	8	8.92	3	3.345	0	0
15	ಗದಗ	23	25.645	17	18.955	5	5.575	1	1.115
16	ಕಲಬುರಗಿ	7	7.805	5	5.575	2	2.23	0	0
17	ಹಾಸನ	108	120.42	81	90.315	19	21.185	8	8.92
18	ಹಾವೇರಿ	43	47.945	32	35.68	8	8.92	3	3.345
19	ಕೊಡಗು	5	5.575	4	4.46	1	1.115	0	0
20	ಕೋಲಾರ	46	51.29	34	37.91	8	8.92	4	4.46
21	ಕೊಪ್ಪಳ	38	42.37	28	31.22	7	7.805	3	3.345
22	ಮಂಡ್ಯ	66	73.59	49	54.635	12	13.38	5	5.575
23	ಮೈಸೂರು	43	47.945	32	35.68	8	8.92	3	3.345
24	ರಾಯಚೂರು	34	37.91	25	27.875	6	6.69	3	3.345
25	ರಾಮನಗರ	24	26.76	18	20.07	4	4.46	2	2.23
26	ಶಿವಮೊಗ್ಗ	47	52.405	35	39.025	8	8.92	4	4.46
27	ತುಮಕೂರು	12	13.38	9	10.035	2	2.23	1	1.115
28	ಉಡುಪಿ	32	35.68	24	26.76	5	5.575	3	3.345
29	ಉತ್ತರ ಕನ್ನಡ	52	57.98	39	43.485	9	10.035	4	4.46
30	ಯಾದಗಿರಿ	11	12.265	8	8.92	2	2.23	1	1.115
ಒಟ್ಟು		964	1074.86	718	800.57	176	196.24	70	78.05

  
ಕೃಷಿ ನಿರ್ದೇಶಕರು



ಅನುಬಂಧ-2 (ಇ)

2021-22 ನೇ ಸಾಲಿಗೆ ಜಿಲ್ಲಾವಾರು ಮಳೆಯಾಶ್ರಿತ ಗ್ರಾಮ ವಂಚಾಯತಿ ಪ್ರದೇಶದ ಸಮಗ್ರ ಕೃಷಿ ಪದ್ಧತಿಯಡಿ ಘಟಕವಾರು ನಿಗದಿಯಾದ ಗುರಿ

ಕ್ರ. ಸಂ	ಜಿಲ್ಲೆಗಳ ಹೆಸರು	ಜಿಲ್ಲಾವಾರು ಮಳೆಯಾಶ್ರಿತ ಪ್ರದೇಶದ ಸಮಗ್ರ ಕೃಷಿ ಪದ್ಧತಿಯಡಿ ಘಟಕವಾರು ನಿಗದಿಯಾದ ಗುರಿ		ಚಿಕ್ಕ ಹೊಂಡಗಳು (ಓಂಟಿಂಗ್ ಸಹಿತ/ರಹಿತ) 75000/- ಘಟಕಕ್ಕೆ ರಿಯಾಯತಿ ಶೇ 50 ರಂತೆ	ಸಾರಜನಕ ಸ್ಪ್ರಿಂಕಲರ್‌ಗಳ ಪೂರೈಕೆ/ಇತರೆ ಬೇಲಿ/ಮಿಶ್ರ ಸಂರಕ್ಷಣೆ@5000/ಸ.ಕೃ.ಪ ಮಾದರಿಗೆ (ಶೇ. 50 ರಂತೆ)	ರಕ್ಷಣಾತ್ಮಕ ತಡೆಗಳು/ಬದುಗಲು/ಟ್ರಂಪ್ ಗಳು @4000/ಸ.ಕೃ.ಪ ಮಾದರಿಗೆ (ಶೇ. 50 ರಂತೆ)	ಬೆಳೆ ಪದ್ಧತಿ ಅಧಾರಿತ ಸಮಗ್ರ ಬೆಳೆ ಪ್ರಾತ್ಯಕ್ಷಿಕೆ-ನೂತನ ತಳಿಗಳೊಂದಿಗೆ + ಸಣ್ಣ ಪ್ರಮಾಣದ ಕುರಿ/ಮೇಕೆ/ಕೋಳಿ ಹಾಗೂ ಮೇವಿನ ಬೆಳೆಗಳ ಗರಿಷ್ಠ@25000/ಸ.ಕೃ.ಪ ಮಾದರಿಗೆ	ಇತರೆ ವೆಚ್ಚ (ಪ್ರಚಾರ, ಮಾಹಿತಿ, ಅರಿವು ಮೂಡಿಸುವಿಕೆ) ರೂ.1000/- ಪ್ರತಿ ಸ.ಕೃ.ಪ ಮೀರದಂತೆ	ಒಟ್ಟು ಇತರ ಸ್ಥಳೀಯ ಬೇಡಿಕೆಗನುಗುಣವಾಗಿ ಎರಡು ಗೂಬು, ಅಜೋಲಾ, ಮರ ಅದಾಯ ಕೃಷಿ, ಹಿತ್ತಲಾ ತೋಟ ಶೇ 25% ರಷ್ಟು, ಅಥವಾ ಗರಿಷ್ಠ ರೂ.15000/-						
		ಭೌತಿಕ	ಆರ್ಥಿಕ	ಆರ್ಥಿಕ	ಆರ್ಥಿಕ	ಆರ್ಥಿಕ	ಆರ್ಥಿಕ	ಆರ್ಥಿಕ	ಒಟ್ಟು	ಎರಡು ಗೂಬು ಪ್ರತಿ ಜೋಡಿ ತೋಟಿಗೆ ಗರಿಷ್ಠ ರೂ. 8500/ ಗಳು	ಅಜೋಲಾ ಗರಿಷ್ಠ ರೂ.1000/- ಗಳಿಗೆ ಮೀರದಂತೆ	ಮರ ಅದಾಯ ಕೃಷಿ ಗರಿಷ್ಠ ರೂ.1400/- ಗಳಿಗೆ ಮೀರದಂತೆ ಭರಿಸುವುದು	ಕೃತೋಟ- ಗರಿಷ್ಠ ರೂ.1000/- ಗಳಿಗೆ ಮೀರದಂತೆ ಭರಿಸುವುದು	ಮೀನುಗಾರಿಕೆ - ಗರಿಷ್ಠ ರೂ. 1500/ ಗಳು	ಬೇನು ಕೃಷಿ, ಗರಿಷ್ಠ ರೂ. 1600/ ಗಳು
1	ಬಾಗಲಕೋಟೆ	53	66.250	39.750	2.650	2.120	13.250	0.530	7.950	4.505	0.530	0.742	0.530	0.795	0.848
2	ಬೆಂಗಳೂರು ಗ್ರಾಂ	47	58.750	35.250	2.350	1.880	11.750	0.470	7.050	3.995	0.470	0.658	0.470	0.705	0.752
3	ಬೆಂಗಳೂರು ನಗರ	51	63.750	38.250	2.550	2.040	12.750	0.510	7.650	4.335	0.510	0.714	0.510	0.765	0.816
4	ಬೆಳಗಾವಿ	137	171.250	102.750	6.850	5.480	34.250	1.370	20.550	11.645	1.370	1.918	1.370	2.055	2.192
5	ಬಳ್ಳಾರಿ	75	93.750	56.250	3.750	3.000	18.750	0.750	11.250	6.375	0.750	1.050	0.750	1.125	1.200
6	ಬೀದರ್	83	103.750	62.250	4.150	3.320	20.750	0.830	12.450	7.055	0.830	1.162	0.830	1.245	1.328
7	ವಿಜಯಪುರ	60	75.000	45.000	3.000	2.400	15.000	0.600	9.000	5.100	0.600	0.840	0.600	0.900	0.960
8	ಬಾಹುಬಲನಗರ	55	68.750	41.250	2.750	2.200	13.750	0.550	8.250	4.675	0.550	0.770	0.550	0.825	0.880
9	ಚಿಕ್ಕಬಳ್ಳಾಪುರ	78	97.500	58.500	3.900	3.120	19.500	0.780	11.700	6.630	0.780	1.092	0.780	1.170	1.248
10	ಚಿಕ್ಕಮಗಳೂರು	111	138.750	83.250	5.550	4.440	27.750	1.110	16.650	9.435	1.110	1.554	1.110	1.665	1.776
11	ಚಿತ್ರದುರ್ಗ	90	112.500	67.500	4.500	3.600	22.500	0.900	13.500	7.650	0.900	1.260	0.900	1.350	1.440
12	ದಕ್ಷಿಣ ಕನ್ನಡ	64	80.000	48.000	3.200	2.560	16.000	0.640	9.600	5.440	0.640	0.896	0.640	0.960	1.024
13	ದಾವಣಗೆರೆ	61	76.250	45.750	3.050	2.440	15.250	0.610	9.150	5.185	0.610	0.854	0.610	0.915	0.976
14	ಧಾರವಾಡ	61	76.250	45.750	3.050	2.440	15.250	0.610	9.150	5.185	0.610	0.854	0.610	0.915	0.976
15	ಗದಗ	39	48.750	29.250	1.950	1.560	9.750	0.390	5.850	3.315	0.390	0.546	0.390	0.585	0.624
16	ಕಲಬುರಗಿ	127	158.750	95.250	6.350	5.080	31.750	1.270	19.050	10.795	1.270	1.778	1.270	1.905	2.032
17	ಹಾಸನ	26	32.500	19.500	1.300	1.040	6.500	0.260	3.900	2.210	0.260	0.364	0.260	0.390	0.416
18	ಹಾವೇರಿ	69	86.250	51.750	3.450	2.760	17.250	0.690	10.350	5.865	0.690	0.966	0.690	1.035	1.104
19	ಕೊಡಗು	48	60.000	36.000	2.400	1.920	12.000	0.480	7.200	4.080	0.480	0.672	0.480	0.720	0.768
20	ಕೋಲಾರ	32	40.000	24.000	1.600	1.280	8.000	0.320	4.800	2.720	0.320	0.448	0.320	0.480	0.512
21	ಕೊಪ್ಪಳ	39	48.750	29.250	1.950	1.560	9.750	0.390	5.850	3.315	0.390	0.546	0.390	0.585	0.624
22	ಮಂಡ್ಯ	51	63.750	38.250	2.550	2.040	12.750	0.510	7.650	4.335	0.510	0.714	0.510	0.765	0.816
23	ಮೈಸೂರು	91	113.750	68.250	4.550	3.640	22.750	0.910	13.650	7.735	0.910	1.274	0.910	1.365	1.456
24	ರಾಯಚೂರು	56	70.000	42.000	2.800	2.240	14.000	0.560	8.400	4.760	0.560	0.784	0.560	0.840	0.896
25	ರಾಮನಗರ	40	50.000	30.000	2.000	1.600	10.000	0.400	6.000	3.400	0.400	0.560	0.400	0.600	0.640
26	ಶಿವಮೊಗ್ಗ	89	111.250	66.750	4.450	3.560	22.250	0.890	13.350	7.565	0.890	1.246	0.890	1.335	1.424
27	ತುಮಕೂರು	154	192.500	115.500	7.700	6.160	38.500	1.540	23.100	13.090	1.540	2.156	1.540	2.310	2.464
28	ಉಡುಪಿ	48	60.000	36.000	2.400	1.920	12.000	0.480	7.200	4.080	0.480	0.672	0.480	0.720	0.768
29	ಉತ್ತರ ಕನ್ನಡ	64	80.000	48.000	3.200	2.560	16.000	0.640	9.600	5.440	0.640	0.896	0.640	0.960	1.024
30	ಯಾದಗಿರಿ	51	63.750	38.250	2.550	2.040	12.750	0.510	7.650	4.335	0.510	0.714	0.510	0.765	0.816
	<b>ಒಟ್ಟು</b>	<b>2050</b>	<b>2562.500</b>	<b>1537.500</b>	<b>102.500</b>	<b>82.000</b>	<b>512.500</b>	<b>20.500</b>	<b>307.500</b>	<b>174.250</b>	<b>20.500</b>	<b>28.700</b>	<b>20.500</b>	<b>30.750</b>	<b>32.800</b>

\* ಭೌತಿಕ ಗುರಿಯು ಎಲ್ಲಾ ಘಟಕಗಳಿಗೂ ಅನ್ವಯಿಸುವುದು

ಕೃಷಿ ನಿರ್ದೇಶಕರು



ಅನುಭಂದ-2 (ಈ)

2021-22 ನೇ ಸಾಲಿಗೆ ಜಿಲ್ಲಾವಾರು ನೀರಾವರಿ ಗ್ರಾಮ ಪಂಚಾಯತಿ ಪ್ರದೇಶದ ಸಮಗ್ರ ಕೃಷಿ ಪದ್ಧತಿಯಡಿ ಘಟಕವಾರು ನಿಗದಿಯಾದ ಗುರಿ

ಕ್ರ. ಸಂ	ಜಿಲ್ಲೆಗಳ ಹೆಸರು	ಜಿಲ್ಲಾವಾರು ನೀರಾವರಿ ಪ್ರದೇಶದ ಸಮಗ್ರ ಕೃಷಿ ಪದ್ಧತಿಯಡಿ ಘಟಕವಾರು ನಿಗದಿಯಾದ ಗುರಿ		ಚಿಕ್ಕ ಹೊಂಡಗಳು ಲೈನಿಂಗ್ ರಹಿತ ಗರಿಷ್ಠ:ರೂ.52500/ಹೆ ಮೀರದಂತೆ	ಬದು ನಿರ್ಮಾಣ, ಹೊದಿಕೆ, ಲೇಸರ್ ಲ್ಯಾಂಡ್ ಲೆವೆಲ್ಲಿಂಗ್ ಗರಿಷ್ಠ : ರೂ.4000/ಹೆ ಮೀರದಂತೆ	ಜಾನುವಾರು ಆದಾಯ ಸ.ಕೃಷಿ, ಮೇವಿನ ಬೆಳೆ, ಮಿಶ್ರ ಬೆಳೆ ವಾರ್ಷಿಕ ವೆಚ್ಚದ ಶೇ50.ರ ಸಹಾಯಧನ ಅಥವಾ ಗರಿಷ್ಠ : (ರೂ.40000)	ಒಟ್ಟು ಇತರ ಸ್ಥಳೀಯ ಬೇಡಿಕೆಗನುಣವಾಗಿ ಎರಹುಳು ಗೊಬ್ಬರ, ಅಜೋಲಾ, ಮರ ಆದಾಯ ಕೃಷಿ, ಹಿತ್ತಲು ಕೃಷಿ: ಶೇ 25% ರಷ್ಟು ಅಥವಾ ಗರಿಷ್ಠ ರೂ.15000/-									
		ಭೌತಿಕ	ಆರ್ಥಿಕ				ಆರ್ಥಿಕ	ಆರ್ಥಿಕ	ಆರ್ಥಿಕ	ಒಟ್ಟು	ಎರಹುಳು ಗೊಬ್ಬರ ಪ್ರತಿ ಜೋಡಿ ತೂಟ್ಟಿಗೆ ಗರಿಷ್ಠ ರೂ.8500/	ಅಜೋಲಾ- ಗರಿಷ್ಠ ರೂ 1000/- ಗಳಿಗೆ ಮೀರದಂತೆ	ಮರ ಆದಾಯ ಕೃಷಿ ಗರಿಷ್ಠ ರೂ 1400/- ಗಳಿಗೆ ಮೀರದಂತೆ	ಹಿತ್ತಲು ತೋಟ/ ಕೃತೋಟ - ಗರಿಷ್ಠ ರೂ.ರೂ 1000/- ಗಳಿಗೆ ಮೀರದಂತೆ	ಮೀನುಗಾರಿ ಕ ಗರಿಷ್ಠ ರೂ. 1500/ ಗಳು	ಜೇನು ಕೃಷಿ, ಗರಿಷ್ಠ ರೂ. 1600/ ಗಳು
1	ಬಾಗಲಕೋಟೆ	46	51.290	24.150	1.840	18.400	6.900	3.910	0.460	0.644	0.460	0.690	0.736			
2	ಬೆಂಗಳೂರು ಗ್ರಾಂ	0	0.000	0.000	0.000	0.000	0.000	0.000	0.000	0.000	0.000	0.000	0.000			
3	ಬೆಂಗಳೂರು ನಗರ	0	0.000	0.000	0.000	0.000	0.000	0.000	0.000	0.000	0.000	0.000	0.000			
4	ಬೆಳಗಾವಿ	117	130.455	61.425	4.680	46.800	17.550	9.945	1.170	1.638	1.170	1.755	1.872			
5	ಬಳ್ಳಾರಿ	37	41.255	19.425	1.480	14.800	5.550	3.145	0.370	0.518	0.370	0.555	0.592			
6	ಬೀದರ್	10	11.150	5.250	0.400	4.000	1.500	0.850	0.100	0.140	0.100	0.150	0.160			
7	ವಿಜಯಪುರ	46	51.290	24.150	1.840	18.400	6.900	3.910	0.460	0.644	0.460	0.690	0.736			
8	ಚಾಮರಾಜನಗರ	10	11.150	5.250	0.400	4.000	1.500	0.850	0.100	0.140	0.100	0.150	0.160			
9	ಚಿಕ್ಕಬಳ್ಳಾಪುರ	1	1.115	0.525	0.040	0.400	0.150	0.085	0.010	0.014	0.010	0.015	0.016			
10	ಚಿಕ್ಕಮಗಳೂರು	3	3.345	1.575	0.120	1.200	0.450	0.255	0.030	0.042	0.030	0.045	0.048			
11	ಚಿತ್ರದುರ್ಗ	5	5.575	2.625	0.200	2.000	0.750	0.425	0.050	0.070	0.050	0.075	0.080			
12	ದಕ್ಷಿಣ ಕನ್ನಡ	50	55.750	26.250	2.000	20.000	7.500	4.250	0.500	0.700	0.500	0.750	0.800			
13	ದಾವಣಗೆರೆ	37	41.255	19.425	1.480	14.800	5.550	3.145	0.370	0.518	0.370	0.555	0.592			
14	ಧಾರವಾಡ	11	12.265	5.775	0.440	4.400	1.650	0.935	0.110	0.154	0.110	0.165	0.176			
15	ಗದಗ	23	25.645	12.075	0.920	9.200	3.450	1.955	0.230	0.322	0.230	0.345	0.368			
16	ಕಲಬುರಗಿ	7	7.805	3.675	0.280	2.800	1.050	0.595	0.070	0.098	0.070	0.105	0.112			
17	ಹಾಸನ	108	120.420	56.700	4.320	43.200	16.200	9.180	1.080	1.512	1.080	1.620	1.728			
18	ಹಾವೇರಿ	43	47.945	22.575	1.720	17.200	6.450	3.655	0.430	0.602	0.430	0.645	0.688			
19	ಕೊಡಗು	5	5.575	2.625	0.200	2.000	0.750	0.425	0.050	0.070	0.050	0.075	0.080			
20	ಕೋಲಾರ	46	51.290	24.150	1.840	18.400	6.900	3.910	0.460	0.644	0.460	0.690	0.736			
21	ಕೊಪ್ಪಳ	38	42.370	19.950	1.520	15.200	5.700	3.230	0.380	0.532	0.380	0.570	0.608			
22	ಮಂಡ್ಯ	66	73.590	34.650	2.640	26.400	9.900	5.610	0.660	0.924	0.660	0.990	1.056			
23	ಮೈಸೂರು	43	47.945	22.575	1.720	17.200	6.450	3.655	0.430	0.602	0.430	0.645	0.688			
24	ರಾಯಚೂರು	34	37.910	17.850	1.360	13.600	5.100	2.890	0.340	0.476	0.340	0.510	0.544			
25	ರಾಮನಗರ	24	26.760	12.600	0.960	9.600	3.600	2.040	0.240	0.336	0.240	0.360	0.384			
26	ಶಿವಮೊಗ್ಗ	47	52.405	24.675	1.880	18.800	7.050	3.995	0.470	0.658	0.470	0.705	0.752			
27	ತುಮಕೂರು	12	13.380	6.300	0.480	4.800	1.800	1.020	0.120	0.168	0.120	0.180	0.192			
28	ಉಡುಪಿ	32	35.680	16.800	1.280	12.800	4.800	2.720	0.320	0.448	0.320	0.480	0.512			
29	ಉತ್ತರ ಕನ್ನಡ	52	57.980	27.300	2.080	20.800	7.800	4.420	0.520	0.728	0.520	0.780	0.832			
30	ಯಾದಗಿರಿ	11	12.265	5.775	0.440	4.400	1.650	0.935	0.110	0.154	0.110	0.165	0.176			
	<b>ಒಟ್ಟು</b>	<b>964</b>	<b>1074.860</b>	<b>506.100</b>	<b>38.560</b>	<b>385.600</b>	<b>144.600</b>	<b>81.940</b>	<b>9.640</b>	<b>13.496</b>	<b>9.640</b>	<b>14.460</b>	<b>15.424</b>			

\* ಭೌತಿಕ ಗುರಿಯು ಎಲ್ಲಾ ಘಟಕಗಳಿಗೂ ಅನ್ವಯಿಸುವುದು

ಕೃಷಿ ನಿರ್ದೇಶಕರು

