

**ಕರ್ನಾಟಕ ಸರ್ಕಾರ**  
(ಕೃಷಿ ಇಲಾಖೆ)

ಸಂ:ಕೃಇ/ಆತ್ಮ/ಕ್ರಿಯೋ/ಅನುಮೋದನೆ/2020-21

ಕೃಷಿ ನಿರ್ದೇಶನಾಲಯ,  
ಶೇಷಾದ್ರಿ ರಸ್ತೆ, ಬೆಂಗಳೂರು.  
ದಿನಾಂಕ : 29-06-2020

**ಇವರಿಗೆ:-**

ಜಿಲ್ಲಾ ಜಂಟಿ ಕೃಷಿ ನಿರ್ದೇಶಕರು ಮತ್ತು  
ಯೋಜನಾ ನಿರ್ದೇಶಕರು (ಆತ್ಮ),  
ಎಲ್ಲಾ 29 ಜಿಲ್ಲೆಗಳು, ಕೃಷಿ ಇಲಾಖೆ.

**ವಿಷಯ:-** 2020-21ನೇ ಸಾಲಿನ ಆತ್ಮ ಯೋಜನೆಯ ಕ್ರಿಯಾಯೋಜನೆಗೆ ಆಡಳಿತಾತ್ಮಕ ಅನುಮೋದನೆ ನೀಡುವ ಕುರಿತು.

**ಉಲ್ಲೇಖ:-** 1. RKVY-RAFTAAR ಅಡಿಯಲ್ಲಿನ ರಾಜ್ಯ ಮಟ್ಟದ ಅನುದಾನ ಮಂಜೂರಾತಿ ಸಮಿತಿ ಸಭಾ ಅಧ್ಯಕ್ಷರ ದಿ:20.06.2020ರ ನಡವಳಿಗಳಲ್ಲಿ ಅನುಮೋದನೆ ನೀಡಿರುವಂತೆ.  
2. 2020-21ನೇ ಸಾಲಿನ ಚಾಲ್ತಿ ಯೋಜನೆಗಳ ಮುಂದುವರಿಕೆ ಕುರಿತ ಆದೇಶ ದಿ:02.06.2020.

\*~\*~\*~\*~\*~\*~\*



ಮೇಲ್ಕಾಣಿಸಿದ ವಿಷಯ ಹಾಗೂ ಉಲ್ಲೇಖದನ್ವಯ, ಆತ್ಮ ಯೋಜನೆಯಡಿಯಲ್ಲಿ 2020-21ನೇ ಸಾಲಿನ ಜಿಲ್ಲೆಯ ಘಟಕವಾರು ಭೌತಿಕ ಹಾಗೂ ಆರ್ಥಿಕ ಕ್ರಿಯಾಯೋಜನೆ ಮಂಜೂರಾತಿಯಾಗಿರುವ ವಿವರವನ್ನು ಈ ಪತ್ರದೊಂದಿಗೆ ಅನುಬಂಧ-1 & 2 ರಲ್ಲಿ ಲಗತ್ತಿಸಿದ್ದು, ಸದರಿ ಕಾರ್ಯಕ್ರಮಗಳನ್ನು ಈ ಕೆಳಕಂಡಂತೆ ಅನುಷ್ಠಾನಗೊಳಿಸಲು ತಿಳಿಸಿದೆ.

1. ಜಿಲ್ಲೆಯ ಅನುಮೋದಿತ ಘಟಕವಾರು (ಭೌತಿಕ/ಆರ್ಥಿಕ) ಚಟುವಟಿಕೆಗಳನ್ನು ಮಾತ್ರ ಲಭ್ಯವಿರುವ ಅನುದಾನಕ್ಕೆ ತಕ್ಕಂತೆ, ಪರಿಷ್ಕೃತ ಮಾರ್ಗಸೂಚಿ-2018, ಆಡಳಿತಾತ್ಮಕ ಮಂಜೂರಾತಿ ಹಾಗೂ ಹಣಕಾಸಿನ ಪರಿಮಿತಿಯ ಒಳಗೆ ಉಲ್ಲೇಖ(2)ರಲ್ಲಿ ಸೂಚಿಸಿರುವಂತೆ ಕಾರ್ಯಕ್ರಮ ಅನುಷ್ಠಾನಗೊಳಿಸಬೇಕಾಗಿ ತಿಳಿಸಿದೆ.
2. ಆಡಳಿತಾತ್ಮಕ ಮಂಜೂರಾತಿಯಂತೆ ಎಲ್ಲಾ ಚಟುವಟಿಕೆಗಳನ್ನು ಇಲಾಖಾವಾರು / ತಾಲ್ಲೂಕುವಾರು ನಿರ್ಧರಿಸಿ ಅನುಷ್ಠಾನಕ್ಕೆ ಮೊದಲು ಜಿಲ್ಲಾ ಮಟ್ಟದ ಆತ್ಮ ಚಾಲನಾ ಸಮಿತಿ ಸಭೆಯಲ್ಲಿ ಒಪ್ಪಿಗೆ ಪಡೆಯಬೇಕು.
3. ಆತ್ಮ ಚಟುವಟಿಕೆಗಳ ಸಮರ್ಪಕ ಅನುಷ್ಠಾನ & ಉಸ್ತುವಾರಿಗಾಗಿ ಪ್ರಸಕ್ತ ಸಾಲಿನಿಂದ ಆಯಾಯ ಜಿಲ್ಲೆಗಳಲ್ಲಿರುವ ಉಪ ಯೋಜನಾ ನಿರ್ದೇಶಕರ ಸೇವೆಯ ಮೂಲಕ ಶೇ. 100ರಷ್ಟು ಪ್ರಗತಿ ಸಾಧಿಸುವಲ್ಲಿ ಚಟುವಟಿಕೆಗಳನ್ನು ಅನುಷ್ಠಾನ ಮಾಡುವುದು.
4. ಆತ್ಮ ಚಟುವಟಿಕೆಗಳ ಜೊತೆಗೆ ಇಲಾಖೆಯ ಯೋಜನೆಗಳಿಂದ NFSM, NMOOP, Soil Health, ಇತ್ಯಾದಿ ಕಾರ್ಯಕ್ರಮಗಳನ್ನು ಸಮ್ಮಿಲನಗೊಳಿಸಿ ಒಟ್ಟಾರೆ ಜಿಲ್ಲೆಯ ಕಾರ್ಯಚಟುವಟಿಕೆಗಳ ಕ್ರಿಯಾಯೋಜನೆಯನ್ನು ತಮ್ಮ ಮಟ್ಟದಲ್ಲಿ ಅನುಷ್ಠಾನಗೊಳಿಸಬೇಕು.
5. ಒಟ್ಟಾರೆ ಶೇ.30ರಷ್ಟು ಸಂಪನ್ಮೂಲಗಳನ್ನು ರೈತ ಮಹಿಳೆಯರ ಅಭಿವೃದ್ಧಿ ಚಟುವಟಿಕೆಗಳಿಗೆ ವಿನಿಯೋಗಿಸಬೇಕು.
6. ಕೃಷಿ ಸಂಬಂಧಿತ ವಿಷಯಗಳಲ್ಲಿನ ತಾಂತ್ರಿಕತೆಗಳ ಪ್ರಸರಣಕ್ಕೆ ಇಲಾಖೆಯ ಯೋಜನೆಗಳಲ್ಲಿ ಲಭ್ಯವಿರುವ ಅನುದಾನವನ್ನು ಬಳಸಿಕೊಂಡು ಆಯಾ ಯೋಜನೆಗಳ ಮಾರ್ಗಸೂಚಿ ಅನುಸಾರ ಆಹಾರ ಬೆಳೆಗಳ ಪ್ರಾತ್ಯಕ್ಷಿಕೆಗಳನ್ನು ಅನುಷ್ಠಾನಗೊಳಿಸಬೇಕು. ಯಾವುದೇ ಕಾರಣಕ್ಕೂ ಆತ್ಮ ಅನುದಾನವನ್ನು ಈ ಚಟುವಟಿಕೆಗಳಿಗೆ ಅಂದರೆ ಕೃಷಿ ಪ್ರಾತ್ಯಕ್ಷಿಕೆಗಳಿಗೆ ಬಳಸುವಂತಿಲ್ಲ.
7. ಕೃಷಿ ಭಾಗ್ಯ ಸವಲತ್ತು ಪಡೆದಿರುವ ಆಯ್ದು ಫಲಾನುಭವಿಗಳು, ಇತರೇ ಫಲಾನುಭವಿಗಳ ಸೇರಿದಂತೆ ನಿಯಮಾನುಸಾರ(ಆಯ್ಕೆಯ ಮಾನದಂಡಗಳನ್ವಯ) ಕೃಷಿಯೇತರ ಚಟುವಟಿಕೆಗಳಾದ ತೋಟಗಾರಿಕಾ, ಪಶುಸಂಗೋಪನಾ, ರೇಷ್ಮೆ, ಮೀನು, ಅರಣ್ಯ ಇತ್ಯಾದಿ ಪ್ರಾತ್ಯಕ್ಷಿಕೆಗಳನ್ನು ಕ್ರಿಯಾಯೋಜನೆಯ ಗುರಿಯನ್ವಯ ಆತ್ಮ ಅನುದಾನವನ್ನು ಬಳಸಿಕೊಂಡು ಆತ್ಮ ಮಾರ್ಗಸೂಚಿ ಅನುಸಾರ ಅನುಷ್ಠಾನಗೊಳಿಸಬೇಕು.

...2)

8. ಜಿಲ್ಲೆಗೆ ಸಂಬಂಧಿಸಿದ ಲೋಕಸಭಾ ಸದಸ್ಯರು ಆಯ್ಕೆ ಮಾಡಿಕೊಂಡಿರುವ ದತ್ತು ಗ್ರಾಮಗಳಲ್ಲಿ (ಆದರ್ಶ ಗ್ರಾಮಗಳು) ತಪ್ಪದೇ ಆತ್ಮ ಕಾರ್ಯಕ್ರಮಗಳನ್ನು ಒಗ್ಗೂಡಿಸಿ ಅನುಷ್ಠಾನಗೊಳಿಸಬೇಕು.
9. ಅಪರ ಕೃಷಿ ನಿರ್ದೇಶಕರು (ಮಾ.ಸಂ.ಅ.) ಹಾಗೂ ಸಂಬಂಧಪಟ್ಟ ಕೇಂದ್ರ ಕಛೇರಿ ಯೋಜನೆಗಳ ಅಧಿಕಾರಿಗಳು ಮತ್ತು ಜಿಲ್ಲಾ / ತಾಲ್ಲೂಕಾ ಮಟ್ಟದ ಅಧಿಕಾರಿಗಳೊಂದಿಗೆ ಸಮ್ಮಿಲನಾ ಕ್ರಿಯಾಯೋಜನೆಯು ಸೇರಿದಂತೆ ಪ್ರಗತಿ ಪರಿಶೀಲನೆಯನ್ನು ಪ್ರತಿ ಮಾಹೆಯಲ್ಲಿ ನಡೆಯುವ ವೀಡಿಯೋ ಕಾನ್ಫರೆನ್ಸಿಂಗ್‌ನಲ್ಲಿ ಕೈಗೊಂಡು, ಅಗತ್ಯ ಮಾರ್ಗದರ್ಶನ ಇತ್ಯಾದಿಗಳನ್ನು ನೀಡುವಂತೆ ಸೂಚಿಸಿದೆ.

ಮುಂದುವರೆದು, ಈಗಾಗಲೇ ಇಲಾಖೆಯು ನೀಡಿರುವ ದಿ:20.02.2020 ಮತ್ತು 21.03.2020ರನ್ವಯ ಸೂಚಿಸಿರುವಂತೆ ಎಲ್ಲಾ ಅಂಶಗಳನ್ನು ಒಟ್ಟಾಗಿ ಪರಿಗಣಿಸುತ್ತಾ ಮೇಲೆ ತಿಳಿಸಿರುವಂತೆ 2020-21ರ ಕ್ರಿಯಾಯೋಜನೆಯ ಕಾರ್ಯಕ್ರಮಗಳನ್ನು ಆಯಾ ಯೋಜನೆಗಳ ಮಾರ್ಗಸೂಚಿ ಅನುಸಾರ ತ್ವರಿತವಾಗಿ ಅನುಷ್ಠಾನ ಮಾಡಿ ಶೇ.100ರಷ್ಟು ಪ್ರಗತಿಯನ್ನು ಸಾಧಿಸುವಂತೆ ಸೂಚಿಸಿದೆ.

  
ಕೃಷಿ ಆಯುಕ್ತರು ಹಾಗೂ  
ರಾಜ್ಯ ನೋಡಲ್ ಅಧಿಕಾರಿಗಳು(ಆತ್ಮ)  
ಕೃಷಿ ಇಲಾಖೆ, ಕರ್ನಾಟಕ ಸರ್ಕಾರ  


**ಪ್ರತಿಯನ್ನು:**

1. ಮಾನ್ಯ ಅಪರ ಮುಖ್ಯಕಾರ್ಯದರ್ಶಿಗಳು, ಕೃಷಿ ಇಲಾಖೆ, ಬಹುಮಹಡಿ ಕಟ್ಟಡ, ಕರ್ನಾಟಕ ಸರ್ಕಾರ, ಬೆಂಗಳೂರು-ಇವರ ಆದರ ಪೂರ್ವಕ ಮಾಹಿತಿಗಾಗಿ ಸಲ್ಲಿಸಿದೆ.
2. ಮುಖ್ಯಸ್ಥರು, ಜಿಲ್ಲಾ ಆತ್ಮ ಚಾಲನಾ ಸಮಿತಿ ಹಾಗೂ ಮುಖ್ಯ ಕಾರ್ಯ ನಿರ್ವಹಣಾಧಿಕಾರಿಗಳು, ಜಿಲ್ಲಾ ಪಂಚಾಯತ್ (29 ಜಿಲ್ಲೆಗಳು)- ರವರ ಮಾಹಿತಿಗಾಗಿ ಹಾಗೂ ಅಗತ್ಯ ಕ್ರಮಕ್ಕಾಗಿ ರವಾನಿಸಿದೆ.
3. ನಿರ್ದೇಶಕರು, ಸಮೇತಿ (ಉ/ದ), ಕೃ.ವಿ.ವಿ., ಬೆಂಗಳೂರು/ಧಾರವಾಡ ಇವರುಗಳ ಅಗತ್ಯ ಕ್ರಮಕ್ಕಾಗಿ ಕಳುಹಿಸಿದೆ.
4. ಕರಷಿ ನಿರ್ದೇಶಕರು/ಅಪರ ಕೃಷಿ ನಿರ್ದೇಶಕರು(ಮಾ.ಸಂ.ಅ), ಕೃಷಿ ಇಲಾಖೆ, ಕೇಂದ್ರ ಕಛೇರಿ ಇವರ ಆಪ್ತ ಸಹಾಯಕ ವಿಭಾಗ -ಮಾಹಿತಿಗಾಗಿ
5. ಅಪರ ಕೃಷಿ ನಿರ್ದೇಶಕರು (ಸಾ.ಕೃ.) / ಅಪರ ಕೃಷಿ ನಿರ್ದೇಶಕರು/ಜ.ಕೃ.ನಿ. (ಬೀಜ/NFSM/NMOOP/Soil Health) / ಜ.ಕೃ.ನಿ. (ಯೋಜನೆ) / ಕೇಂದ್ರ ಕಛೇರಿ, ಕೃಷಿ ಇಲಾಖೆ, ಬೆಂಗಳೂರು-ಇವರ ಅಗತ್ಯ ಕ್ರಮಕ್ಕಾಗಿ.



## DISTRICT ACTION PLAN FOR 2017-18 UNDER ATMA SCHEME AS PER GOI FUNDING PATTERN ON 60:40 BASIS

## Cumulative Financial Summary of 29 Districts for the year 2020-21 under ATMA, Karnataka State

(Rs. In Lakhs)

S.No.	Activities	Financial summary of all the District																														
		6	6	10	8	5	4	6	7	6	5	5	5	5	8	7	7	3	5	4	7	7	5	4	7	10	3	11	5	3	174	
	Block No.	Bkote	Blorc	Blgm	Blry	Bidar	CR Ngr	CBPur	Ckmgr	Chdrg	DK	Dvgr	Dwd	Gadg	Han	Hvri	Klbrgi	Kdg	Klr	Kpl	Mdys	Mysre	Rchr	Rmgr	Smg	Tmk	Udupi	UK	Vjpr	Ydgr	Total	
B.	District Level Activities																															
	I. Farmer Oriented Activities:																															
B.1	Developing / Revisiting Strategic Research & Extension Plan (SREP)-one time grant	0.00	0.00	0.00	0.00	0.00	0.00	0.00	0.00	0.00	0.00	0.00	0.00	0.00	0.00	0.00	0.00	0.00	0.00	0.00	0.00	0.00	0.00	0.00	0.00	0.00	0.00	0.00	0.00	0.00	0.00	
B.2	Training of Farmers (No of Man days)																															
	a) Inter-State (174X10 mX5 daysX0.0125)	3.75	3.75	6.25	5.00	3.13	2.50	3.75	4.38	3.75	3.13	3.13	3.13	3.13	5.00	4.38	4.38	1.88	3.13	2.50	4.38	4.38	3.13	2.50	4.38	6.25	1.88	6.88	3.13	1.88	108.75	
	b) Within State (174X20 mX5 daysX0.01)	6.00	6.00	10.00	8.00	5.00	4.00	6.00	7.00	6.00	5.00	5.00	5.00	5.00	8.00	7.00	7.00	3.00	5.00	4.00	7.00	7.00	5.00	4.00	7.00	10.00	3.00	11.00	5.00	3.00	174.00	
	c) Within District (174X610 mX1X0.0025)	9.15	9.15	15.25	12.20	7.63	6.10	9.15	10.68	9.15	7.63	7.63	7.63	7.63	12.20	10.68	10.68	4.58	7.63	6.10	10.68	10.68	7.63	6.10	10.68	15.25	4.58	16.78	7.63	4.58	265.35	
	Total	18.90	18.90	31.50	25.20	15.75	12.60	18.90	22.05	18.90	15.75	15.75	15.75	15.75	25.20	22.05	22.05	9.45	15.75	12.60	22.05	22.05	15.75	12.60	22.05	31.50	9.45	34.65	15.75	9.45	548.10	
B.3	Organizing demonstrations -																															
	a) Demonstration for Agriculture - Through convergence of	0.00	0.00	0.00	0.00	0.00	0.00	0.00	0.00	0.00	0.00	0.00	0.00	0.00	0.00	0.00	0.00	0.00	0.00	0.00	0.00	0.00	0.00	0.00	0.00	0.00	0.00	0.00	0.00	0.00	0.00	
	b) Demonstration for Allied Sectors (25 Demonstration/blockX 0.04)	6.00	6.00	10.00	8.00	5.00	4.00	6.00	7.00	6.00	5.00	5.00	5.00	5.00	8.00	7.00	7.00	3.00	5.00	4.00	7.00	7.00	5.00	4.00	7.00	10.00	3.00	11.00	5.00	3.00	174.00	
B.4	Exposure visit of farmers																															
	a) Inter State (174X5 mX7 daysX0.010)	2.10	2.10	3.50	2.80	1.75	1.40	2.10	2.45	2.10	1.75	1.75	1.75	1.75	2.80	2.45	2.45	1.05	1.75	1.40	2.45	2.45	1.75	1.40	2.45	3.50	1.05	3.85	1.75	1.05	60.90	
	b) Within State (174X32 mX5 daysX0.005)	4.80	4.80	8.00	6.40	4.00	3.20	4.80	5.60	4.80	4.00	4.00	4.00	4.00	6.40	5.60	5.60	2.40	4.00	3.20	5.60	5.60	4.00	3.20	5.60	8.00	2.40	8.80	4.00	2.40	139.20	
	c) Within District (174X300 mX1 dayX0.003)	5.40	5.40	9.00	7.20	4.50	3.60	5.40	6.30	5.40	4.50	4.50	4.50	4.50	7.20	6.30	6.30	2.70	4.50	3.60	6.30	6.30	4.50	3.60	6.30	9.00	2.70	9.90	4.50	2.70	156.60	
	Total	12.30	12.30	20.50	16.40	10.25	8.20	12.30	14.35	12.30	10.25	10.25	10.25	10.25	16.40	14.35	14.35	6.15	10.25	8.20	14.35	14.35	10.25	8.20	14.35	20.50	6.15	22.55	10.25	6.15	356.70	
B.5	Mobilization of Farmers' Groups FIGs / WGs / Fos / Cos / FCs																															
	a) Capacity building, skill development and support services for 7 RSG's & 3 FSG's (min.10 grps/block@0.05/grp)	3.00	3.00	5.00	4.00	2.50	2.00	3.00	3.50	3.00	2.50	2.50	2.50	2.50	4.00	3.50	3.50	1.50	2.50	2.00	3.50	3.50	2.50	2.00	3.50	5.00	1.50	5.50	2.50	1.50	87.00	
	b) For RSG's Seed money/revolving fund (7 grps / block @ 0.10/grp)	4.20	4.20	7.00	5.60	3.50	2.80	4.20	4.90	4.20	3.50	3.50	3.50	3.50	5.60	4.90	4.90	2.10	3.50	2.80	4.90	4.90	3.50	2.80	4.90	7.00	2.10	7.70	3.50	2.10	121.80	
	c) For 3 Food Security Groups (3 grps/block@0.10/grp)	1.80	1.80	3.00	2.40	1.50	1.20	1.80	2.10	1.80	1.50	1.50	1.50	1.50	2.40	2.10	2.10	0.90	1.50	1.20	2.10	2.10	1.50	1.20	2.10	3.00	0.90	3.30	1.50	0.90	52.20	
B.6	Rewards and incentives - Best organized group representing 5 different enterprises Groups (29x5x0.20/grp)	1.00	1.00	1.00	1.00	1.00	1.00	1.00	1.00	1.00	1.00	1.00	1.00	1.00	1.00	1.00	1.00	1.00	1.00	1.00	1.00	1.00	1.00	1.00	1.00	1.00	1.00	1.00	1.00	1.00	29.00	
B.7	Farmer Awards (5 farmers/Block @ 0.10/each)	3.00	3.00	5.00	4.00	2.50	2.00	3.00	3.50	3.00	2.50	2.50	2.50	2.50	4.00	3.50	3.50	1.50	2.50	2.00	3.50	3.50	2.50	2.00	3.50	5.00	1.50	5.50	2.50	1.50	87.00	
A.7	District Level Farmer Awards (0.25/year/farmer) (10 farmers/District) * As per the selection process, after distribution of District farmer awards(which comes under State Level Activity - A 7), the details need to be submitted to HO for updation of ERMS	2.50	2.50	2.50	2.50	2.50	2.50	2.50	2.50	2.50	2.50	2.50	2.50	2.50	2.50	2.50	2.50	2.50	2.50	2.50	2.50	2.50	2.50	2.50	2.50	2.50	2.50	2.50	2.50	2.50	2.50	72.50



## Cumulative Financial Summary of 29 Districts for the year 2020-21 under ATMA, Karnataka State

(Rs. In Lakhs)

S.No.	Activities	Financial summary of all the District																													
		Block Nos.																													
		6	6	10	8	5	4	6	7	6	5	5	5	5	8	7	7	3	5	4	7	7	5	4	7	10	3	11	5	3	174
		Bkote	Blore	Blgm	Blry	Bidar	CR Ngr	CBPur	Ckmgr	Chrdg	DK	Dvgr	Dwd	Gadg	Han	Hvri	Klbrgi	Kdg	Klr	Kpl	Mdya	Mysre	Rchr	Rmgr	Sng	Tnk	Udupi	UK	Vjpr	Ydgr	Total
	II. Farm Information Dissemination:																														
B.8	Dist. level exhibitions, kisanmelas, fruits/vegetable shows (Rs.4 Lakhs/Dist)	4.00	4.00	4.00	4.00	4.00	4.00	4.00	4.00	4.00	4.00	4.00	4.00	4.00	4.00	4.00	4.00	4.00	4.00	4.00	4.00	4.00	4.00	4.00	4.00	4.00	4.00	4.00	4.00	4.00	116.00
B.9	a) Information dissemination through printed leaflets etc and local advertisements. (Rs.3 Lakhs/Dist)	3.00	3.00	3.00	3.00	3.00	3.00	3.00	3.00	3.00	3.00	3.00	3.00	3.00	3.00	3.00	3.00	3.00	3.00	3.00	3.00	3.00	3.00	3.00	3.00	3.00	3.00	3.00	3.00	3.00	87.00
	b) Low Cost Publication @ Rs.72,000/per block.	4.32	4.32	7.20	5.76	3.60	2.88	4.32	5.04	4.32	3.60	3.60	3.60	3.60	5.76	5.04	5.04	2.16	3.60	2.88	5.04	5.04	3.60	2.88	5.04	7.20	2.16	7.92	3.60	2.16	125.28
B.10	Development of technology packages in digital form to be shared through IT network-(Rs.2 Lakhs/Dist)	2.00	2.00	2.00	2.00	2.00	2.00	2.00	2.00	2.00	2.00	2.00	2.00	2.00	2.00	2.00	2.00	2.00	2.00	2.00	2.00	2.00	2.00	2.00	2.00	2.00	2.00	2.00	2.00	2.00	58.00
	III. Agricultural Technology Refinement, Validation & Adoption:																														
B.11	a) Farmer Scientist Interactions at district level 25 farmers for 2 days (29X2X0.20)	0.40	0.40	0.40	0.40	0.40	0.40	0.40	0.40	0.40	0.40	0.40	0.40	0.40	0.40	0.40	0.40	0.40	0.40	0.40	0.40	0.40	0.40	0.40	0.40	0.40	0.40	0.40	0.40	0.40	11.60
	b) Designate expert support from KVK/SAU at District Level (0.02/month/dist.)(Rs.24,000/ dist.)	0.24	0.24	0.24	0.24	0.24	0.24	0.24	0.24	0.24	0.24	0.24	0.24	0.24	0.24	0.24	0.24	0.24	0.24	0.24	0.24	0.24	0.24	0.24	0.24	0.24	0.24	0.24	0.24	0.24	6.96
	c) Joint visits by Scientists & Extension Workers for 26 visits @Rs.1,400/Visit/Dist for 26 visits. (29X26X0.014)	0.36	0.36	0.36	0.36	0.36	0.36	0.36	0.36	0.36	0.36	0.36	0.36	0.36	0.36	0.36	0.36	0.36	0.36	0.36	0.36	0.36	0.36	0.36	0.36	0.36	0.36	0.36	0.36	0.36	10.56
B.12	Organization of Kisan gosties to strengthen research - extension - farmer linkages (2 per block) (174X2X0.15)	1.80	1.80	3.00	2.40	1.50	1.20	1.80	2.10	1.80	1.50	1.50	1.50	1.50	2.40	2.10	2.10	0.90	1.50	1.20	2.10	2.10	1.50	1.20	2.10	3.00	0.90	3.30	1.50	0.90	52.20
B.13	Assessment, Refinement, Validation and adoption of Frontline technologies and other short term researchable issues (Linked to RKVY) through KVK and other local Research Centers.(Rs. 3 Lakhs/Dist)	3.00	3.00	3.00	3.00	3.00	3.00	3.00	3.00	3.00	3.00	3.00	3.00	3.00	3.00	3.00	3.00	3.00	3.00	3.00	3.00	3.00	3.00	3.00	3.00	3.00	3.00	3.00	3.00	3.00	87.00
	IV. Administrative / Capital expenses at District and Block level:																														
B.14	Establishment of ATMA like institutions																														
	RECURRING																														
	a) Operational Expenses including TA/DA for district level (29*7.80)	7.80	7.80	7.80	7.80	7.80	7.80	7.80	7.80	7.80	7.80	7.80	7.80	7.80	7.80	7.80	7.80	7.80	7.80	7.80	7.80	7.80	7.80	7.80	7.80	7.80	7.80	7.80	7.80	7.80	226.20
	b) Hiring of vehicles and POL(29*1.80)	1.80	1.80	1.80	1.80	1.80	1.80	1.80	1.80	1.80	1.80	1.80	1.80	1.80	1.80	1.80	1.80	1.80	1.80	1.80	1.80	1.80	1.80	1.80	1.80	1.80	1.80	1.80	1.80	1.80	52.20

## Cumulative Financial Summary of 29 Districts for the year 2020-21 under ATMA, Karnataka State

(Rs. in Lakhs)

S.No.	Activities	Financial summary of all the District																													
		6	6	10	8	5	4	6	7	6	5	5	5	5	8	7	7	3	5	4	7	7	5	4	7	10	3	11	5	3	174
	Block Nos.	Bkote	Blore	Blgm	Blry	Bidar	CR Ngr	CBPur	Ckmgr	Chdrg	DK	Dvgr	Dwd	Gadg	Han	Hvri	Kibrgj	Kdg	Klr	Kpl	Mdya	Myse	Rchr	Rngr	Sng	Tmk	Udupi	UK	Vjpe	Ydgr	Total
	c) Operational expenses exclusively for block level (including hiring of vehicles and POL) (174@30,000/-)	1.80	1.80	3.00	2.40	1.50	1.20	1.80	2.10	1.80	1.50	1.50	1.50	1.50	2.40	2.10	2.10	0.90	1.50	1.20	2.10	2.10	1.50	1.20	2.10	3.00	0.90	3.30	1.50	0.90	52.20
	d) Operation Expenses for DFAC (Min 4 Meetings per dist.) (29X4X0.05)	0.20	0.20	0.20	0.20	0.20	0.20	0.20	0.20	0.20	0.20	0.20	0.20	0.20	0.20	0.20	0.20	0.20	0.20	0.20	0.20	0.20	0.20	0.20	0.20	0.20	0.20	0.20	0.20	0.20	5.80
	e) Operation Expenses for BFAC (Min 6 Meetings per block) (174X6X0.025)	0.90	0.90	1.50	1.20	0.75	0.60	0.90	1.05	0.90	0.75	0.75	0.75	0.75	1.20	1.05	1.05	0.45	0.75	0.60	1.05	1.05	0.75	0.60	1.05	1.50	0.45	1.65	0.75	0.45	26.10
	Non-Recurring																														
	f) Equipment	0.00	0.00	0.00	0.00	0.00	0.00	0.00	0.00	0.00	0.00	0.00	0.00	0.00	0.00	0.00	0.00	0.00	0.00	0.00	0.00	0.00	0.00	0.00	0.00	0.00	0.00	0.00	0.00	0.00	
	g) Civil Works and Re-furnishing of ATMA office	0.00	0.00	0.00	0.00	0.00	0.00	0.00	0.00	0.00	0.00	0.00	0.00	0.00	0.00	0.00	0.00	0.00	0.00	0.00	0.00	0.00	0.00	0.00	0.00	0.00	0.00	0.00	0.00	0.00	
B.15	Farm School (3 nos/Block) @ Rs.29,414/-	5.29	5.29	8.82	7.06	4.41	3.53	5.29	6.18	5.29	4.41	4.41	4.41	4.41	7.06	6.18	6.18	2.65	4.41	3.53	6.18	6.18	4.41	3.53	6.18	8.82	2.65	9.71	4.41	2.65	153.54
D.	Innovative Activities – District Level																														
D.1	Support for district level Training Institutions – It may include both "operational Expenses" and Non-Recurring expenditure (Rs.5.00 Lakh/district)	5.00	5.00	5.00	5.00	5.00	5.00	5.00	5.00	5.00	5.00	5.00	5.00	5.00	5.00	5.00	5.00	5.00	5.00	5.00	5.00	5.00	5.00	5.00	5.00	5.00	5.00	5.00	5.00	5.00	145.00
D.2	Setting up CRS (Content creation)	0.00	0.00	25.50	0.00	0.00	0.00	0.00	0.00	0.00	0.00	0.00	0.00	0.00	0.00	0.00	0.00	0.00	0.00	0.00	0.00	0.00	0.00	0.00	0.00	0.00	0.00	0.00	0.00	0.00	25.50
D.3	Farmer Friend on 50:50 sharing pattern for 14703 FF's @ 500/- per month for 6 months	0.00	0.00	0.00	0.00	0.00	0.00	0.00	0.00	0.00	0.00	0.00	0.00	0.00	0.00	0.00	0.00	0.00	0.00	0.00	0.00	0.00	0.00	0.00	0.00	0.00	0.00	0.00	0.00	0.00	0.00
E.	Other Innovative Activity																														
E.1	Innovative activities – State component - Establishment of Integrated Call Centre at State HQ	0.00	0.00	0.00	0.00	0.00	0.00	0.00	0.00	0.00	0.00	0.00	0.00	0.00	0.00	0.00	0.00	0.00	0.00	0.00	0.00	0.00	0.00	0.00	0.00	0.00	0.00	0.00	0.00	0.00	
E.2	Innovative activities – District component (Rs.50,000/block)	3.00	3.00	5.00	4.00	2.50	2.00	3.00	3.50	3.00	2.50	2.50	2.50	2.50	4.00	3.50	3.50	1.50	2.50	2.00	3.50	3.50	2.50	2.00	3.50	5.00	1.50	5.50	2.50	1.50	87.00
F.	Innovative Technology Dissemination Component																														
1	Display board (15 Board/Block@Rs.0.02/Board)	0.00	0.00	0.00	0.00	0.00	0.00	0.00	0.00	0.00	0.00	0.00	0.00	0.00	0.00	0.00	0.00	0.00	0.00	0.00	0.00	0.00	0.00	0.00	0.00	0.00	0.00	0.00	0.00	0.00	
2	Pico Projector (1 per Block @Rs.40,000)	0.00	0.00	0.00	0.00	0.00	0.00	0.00	0.00	0.00	0.00	0.00	0.00	0.00	0.00	0.00	0.00	0.00	0.00	0.00	0.00	0.00	0.00	0.00	0.00	0.00	0.00	0.00	0.00	0.00	
3	Low cost film production (Rs.50,000 for 7 films fixed)	0.50	0.50	0.50	0.50	0.50	0.50	0.50	0.50	0.50	0.50	0.50	0.50	0.50	0.50	0.50	0.50	0.50	0.50	0.50	0.50	0.50	0.50	0.50	0.50	0.50	0.50	0.50	0.50	0.50	
4	GPRS service charges @ 2.50 Lakh / Dist	2.50	2.50	2.50	2.50	2.50	2.50	2.50	2.50	2.50	2.50	2.50	2.50	2.50	2.50	2.50	2.50	2.50	2.50	2.50	2.50	2.50	2.50	2.50	2.50	2.50	2.50	2.50	2.50	2.50	
5	Kala Jatha, Certified crop advisors / other innovative activities (Rs.5.00 Lakhs per district)	5.00	5.00	5.00	5.00	5.00	5.00	5.00	5.00	5.00	5.00	5.00	5.00	5.00	5.00	5.00	5.00	5.00	5.00	5.00	5.00	5.00	5.00	5.00	5.00	5.00	5.00	5.00	5.00	5.00	




4  
Cumulative Financial Summary of 29 Districts for the year 2020-21 under ATMA, Karnataka State

(Rs. in Lakhs)

S.No.	Activities	Financial summary of all the District																													
		6	6	10	8	5	4	6	7	6	5	5	5	5	8	7	7	3	5	4	7	7	5	4	7	10	3	11	5	3	174
Block No.		Bkote	Blore	Blgm	Blyr	Bidar	CR Ngr	CBPar	Ckmglr	Chdrg	DK	Dvgr	Dwd	Gadg	Han	Hvri	Kbrgi	Kdg	Klr	Kpl	Mdya	Myse	Rchr	Rmgr	Smg	Tmk	Udupi	UK	Vjpr	Ydgr	Total
G.	Manpower Component																														
1	Computer Programmers @ District (16,000/-X12)	1.92	1.92	1.92	1.92	1.92	1.92	1.92	1.92	1.92	1.92	1.92	1.92	1.92	1.92	1.92	1.92	1.92	1.92	1.92	1.92	1.92	1.92	1.92	1.92	1.92	1.92	1.92	1.92	1.92	55.68
2	BTM+OE (30,000/-X12)	21.60	21.60	36.00	28.80	18.00	14.40	21.60	25.20	21.60	18.00	18.00	18.00	18.00	28.80	25.20	25.20	10.80	18.00	14.40	25.20	25.20	18.00	14.40	25.20	36.00	10.80	39.60	18.00	10.80	626.40
3	ATM+OE (25,000/-X12)	36.00	39.00	72.00	57.00	69.00	33.00	60.00	66.00	48.00	30.00	45.00	27.00	18.00	87.00	36.00	72.00	36.00	60.00	45.00	69.00	72.00	90.00	39.00	93.00	117.00	15.00	57.00	39.00	39.00	1566.00
4	Dy. Project Directors (42,000/-X12)	5.04	5.04	10.08	10.08	5.04	5.04	5.04	10.08	5.04	5.04	5.04	5.04	5.04	10.08	10.08	10.08	5.04	5.04	5.04	10.08	10.08	5.04	5.04	10.08	10.08	5.04	10.08	5.04	5.04	201.60
6	Overheads on PF, EPF, ESI, Taxes, Outsource Agency margin, etc., @21% over and above salaries.	13.558	14.188	26.400	21.428	19.732	11.416	18.598	21.672	16.078	11.542	14.692	10.912	9.022	28.116	15.372	24.024	11.290	17.842	13.936	23.364	23.694	25.291	12.676	28.644	36.300	6.880	23.892	13.432	12.487	526.47
	TOTAL	183.74	187.37	321.73	246.95	208.26	149.29	212.78	241.54	198.26	161.07	179.22	157.44	146.55	283.64	205.24	249.89	137.51	197.37	163.81	246.23	249.57	234.82	156.55	275.51	351.13	112.10	293.37	171.96	141.71	6064.59
	STATE LEVEL ACTIVITIES TOTAL		-	-	-	-	-	-	-	-	-	-	-	-	-	-	-	-	-	-	-	-	-	-	-	-	-	-	-	-	289.41
	GRAND TOTAL OF SEWP 2020-21	183.74	187.37	321.73	246.95	208.26	149.29	212.78	241.54	198.26	161.07	179.22	157.44	146.55	283.64	205.24	249.89	137.51	197.37	163.81	246.23	249.57	234.82	156.55	275.51	351.13	112.10	293.37	171.96	141.71	6354.00

**Grand Total is Rs.6354.00 Lakhs (Rupees Sixty Three Crores Fifty Four Lakhs Only)**

  
Commissioner for Agriculture

**DISTRICT ACTION PLAN FOR 2020-21 UNDER ATMA SCHEME AS PER GOI FUNDING PATTERN ON 60:40 BASIS**

**Cumulative Physical Summary of 29 Districts for the year 2020-21 under ATMA, Karnataka State**

(Units are in nos. / man days)

S.No.	Activities	Physical summary of all the district																													
		6	6	10	8	5	4	6	7	6	5	5	5	5	8	7	7	3	5	4	7	7	5	4	7	10	3	11	5	3	174
Block Nos.		Bkote	Blore	Blgm	Blry	Bidar	CR Ngr	CBPur	Ckmgr	Chrdrg	DK	Dvgr	Dwd	Gadg	Han	Hvri	Klbrgr	Kdg	Klr	Kpl	Mdya	Mysre	Rchr	Rmgr	Smg	Tmk	Udupi	UK	Vjpr	Ydgr	Total
<b>B.</b>	<b>District Level Activities</b>																														
	<b>I. Farmer Oriented Activities:</b>																														
B.1	Developing / Revisiting Strategic Research & Extension Plan (SREP)-one time grant	0	0	0	0	0	0	0	0	0	0	0	0	0	0	0	0	0	0	0	0	0	0	0	0	0	0	0	0	0	0
B.2	Training of Farmers (No of Man days)																														
	a) Inter-State (174X10 mX5 days)	300	300	500	400	250	200	300	350	300	250	250	250	250	400	350	350	150	250	200	350	350	250	200	350	500	150	550	250	150	8700
	b) Within State (174X20 mX5 days)	600	600	1000	800	500	400	600	700	600	500	500	500	500	800	700	700	300	500	400	700	700	500	400	700	1000	300	1100	500	300	17400
	c) Within District (174X610 mX1 day)	3660	3660	6100	4880	3050	2440	3660	4270	3660	3050	3050	3050	3050	4880	4270	4270	1830	3050	2440	4270	4270	3050	2440	4270	6100	1830	6710	3050	1830	106140
B.3	Organizing demonstrations -																														
	a) Demonstration for Agriculture - Through convergence of NFSM/Bhoomarudhi	0	0	0	0	0	0	0	0	0	0	0	0	0	0	0	0	0	0	0	0	0	0	0	0	0	0	0	0	0	0
	b) Demonstration for Allied Sectors (25 Demonstration/block)	150	150	250	200	125	100	150	175	150	125	125	125	125	200	175	175	75	125	100	175	175	125	100	175	250	75	275	125	75	4350
B.4	Exposure visit of farmers																														
	a) Inter State (174X5 mX7 days)	210	210	350	280	175	140	210	245	210	175	175	175	175	280	245	245	105	175	140	245	245	175	140	245	350	105	385	175	105	6090
	b) Within State (174X32 mX5 days)	960	960	1600	1280	800	640	960	1120	960	800	800	800	800	1280	1120	1120	480	800	640	1120	1120	800	640	1120	1600	480	1760	800	480	27840
	c) Within District (174X300 mX1 day)	1800	1800	3000	2400	1500	1200	1800	2100	1800	1500	1500	1500	1500	2400	2100	2100	900	1500	1200	2100	2100	1500	1200	2100	3000	900	3300	1500	900	52200
B.5	Mobilization of Farmers' Groups - FIGs/WGs/FOs/COs/FCs																														
	a) Capacity building, skill development and support services for 7 RSG's & 3 FSG's (min.10 grps/block)	60	60	100	80	50	40	60	70	60	50	50	50	50	80	70	70	30	50	40	70	70	50	40	70	100	30	110	50	30	1740
	b) For RSG's Seed money /revolving fund (7 grps/block)	42	42	70	56	35	28	42	49	42	35	35	35	35	56	49	49	21	35	28	49	49	35	28	49	70	21	77	35	21	1218
	c) For 3 Food Security Groups (3 grps/block)	18	18	30	24	15	12	18	21	18	15	15	15	15	24	21	21	9	15	12	21	21	15	12	21	30	9	33	15	9	522
B.6	Rewards and incentives - Best organized group representing 5 different enterprises Groups (29x5)	5	5	5	5	5	5	5	5	5	5	5	5	5	5	5	5	5	5	5	5	5	5	5	5	5	5	5	5	5	145
B.7	Farmer Awards (5 farmers / Block)	30	30	50	40	25	20	30	35	30	25	25	25	25	40	35	35	15	25	20	35	35	25	20	35	50	15	55	25	15	870



## Cumulative Physical Summary of 29 Districts for the year 2020-21 under ATMA, Karnataka State

(Units are in nos. / man days)

S.No.	Activities	Physical summary of all the district																													
		Block Nos.																													
		6	6	10	8	5	4	6	7	6	5	5	5	5	8	7	7	3	5	4	7	7	5	4	7	10	3	11	5	3	174
		Bkote	Blore	Bigm	Biry	Bidar	CR Ngr	CBPur	Ckmgr	Chdrg	DK	Dvgr	Dwd	Gdg	Hsn	Hvri	Klbrgl	Kdg	Klr	Kpl	Mdya	Myare	Rchr	Rmrg	Smg	Tmk	Udupi	UK	Vjpr	Ydgr	Total
A.7	District Level Farmer Awards (0.25/year/farmer) (10 farmers/District) * As per the selection process, after distribution of District farmer awards(which comes under State Level Activity - A 7), the details need to be submitted to HO for updation of ERMS	10	10	10	10	10	10	10	10	10	10	10	10	10	10	10	10	10	10	10	10	10	10	10	10	10	10	10	10	10	290
	II. Farm Information Dissemination:																														
B.8	Dist. level exhibitions, kisanmelas, fruits/vegetable shows	1	1	1	1	1	1	1	1	1	1	1	1	1	1	1	1	1	1	1	1	1	1	1	1	1	1	1	1	1	29
B.9	a) Information dissemination through printed leaflets etc and local advertisements.	1	1	1	1	1	1	1	1	1	1	1	1	1	1	1	1	1	1	1	1	1	1	1	1	1	1	1	1	1	29
	b) Low Cost Publication	6	6	10	8	5	4	6	7	6	5	5	5	5	8	7	7	3	5	4	7	7	5	4	7	10	3	11	5	3	174
B.10	Development of technology packages in digital form to be shared through IT network-	1	1	1	1	1	1	1	1	1	1	1	1	1	1	1	1	1	1	1	1	1	1	1	1	1	1	1	1	1	29
	III. Agricultural Technology Refinement, Validation & Adoption:																														
B.11	a) Farmer Scientist Interactions at district level 25 farmers for 2 days	2	2	2	2	2	2	2	2	2	2	2	2	2	2	2	2	2	2	2	2	2	2	2	2	2	2	2	2	2	58
	b) Designate expert support from KVK/SAU at District Level	1	1	1	1	1	1	1	1	1	1	1	1	1	1	1	1	1	1	1	1	1	1	1	1	1	1	1	1	1	29
	c) Joint visits by Scientists & Extension Workers for 26 visits (29X26)	26	26	26	26	26	26	26	26	26	26	26	26	26	26	26	26	26	26	26	26	26	26	26	26	26	26	26	26	26	754
B.12	Organization of Kisan gosties to strengthen research - extension - farmer linkages (2 per block)	12	12	20	16	10	8	12	14	12	10	10	10	10	16	14	14	6	10	8	14	14	10	8	14	20	6	22	10	6	348
B.13	Assessment, Refinement, Validation and adoption of Frontline technologies and other short term researchable issues (Linked to RKVY) through KVK and other local Research Centers.	1	1	1	1	1	1	1	1	1	1	1	1	1	1	1	1	1	1	1	1	1	1	1	1	1	1	1	1	1	29
	IV. Administrative / Capital expenses at District and Block level:																														
B.14	Establishment of ATMA like institutions																														



## Cumulative Physical Summary of 29 Districts for the year 2020-21 under ATMA, Karnataka State

(Units are in nos. / man days)

S.No.	Activities	Physical summary of all the district																													
		Block Nos.																													
		6	6	10	8	5	4	6	7	6	5	5	5	5	8	7	7	3	5	4	7	7	5	4	7	10	3	11	5	3	174
		Bhote	Blore	Blgm	Bly	Bidar	CR Ngr	CBPur	Ckmgr	Chrdrg	DK	Dvgr	Dwd	Gadg	Han	Hvri	Klbrgl	Kdg	Klr	Kpl	Mdya	Myare	Rchr	Rmgr	Sng	Tmk	Udupl	UK	Vjpr	Ydgr	Total
	<b>RECURRING</b>																														
	a) Operational Expenses including TA/DA for district level	1	1	1	1	1	1	1	1	1	1	1	1	1	1	1	1	1	1	1	1	1	1	1	1	1	1	1	1	1	29
	b) Hiring of vehicles and POL	1	1	1	1	1	1	1	1	1	1	1	1	1	1	1	1	1	1	1	1	1	1	1	1	1	1	1	1	1	29
	c) Operational expenses exclusively for block level (including hiring of vehicles and POL)	6	6	10	8	5	4	6	7	6	5	5	5	5	8	7	7	3	5	4	7	7	5	4	7	10	3	11	5	3	174
	d) Operation Expenses for DFAC (Min 4 Meetings per dist.)	4	4	4	4	4	4	4	4	4	4	4	4	4	4	4	4	4	4	4	4	4	4	4	4	4	4	4	4	4	116
	e) Operation Expenses for BFAC (Min 6 Meetings per block)	36	36	60	48	30	24	36	42	36	30	30	30	30	48	42	42	18	30	24	42	42	30	24	42	60	18	66	30	18	1044
	<b>Non-Recurring</b>																														
	f) Equipment	0	0	0	0	0	0	0	0	0	0	0	0	0	0	0	0	0	0	0	0	0	0	0	0	0	0	0	0	0	0
	g) Civil Works and Re-furnishing of ATMA office	0	0	0	0	0	0	0	0	0	0	0	0	0	0	0	0	0	0	0	0	0	0	0	0	0	0	0	0	0	0
B.15	Farm School (3 no/Block)	18	18	30	24	15	12	18	21	18	15	15	15	15	24	21	21	9	15	12	21	21	15	12	21	30	9	33	15	9	522
D.	<b>Innovative Activities - District Level</b>																														
D.1	Support for district level Training Institutions - It may include both "operational Expenses" and Non-Recurring expenditure	1	1	1	1	1	1	1	1	1	1	1	1	1	1	1	1	1	1	1	1	1	1	1	1	1	1	1	1	1	29
D.2	Setting up CRS (Content creation)	0	0	1	0	0	0	0	0	0	0	0	0	0	0	0	0	0	0	0	0	0	0	0	0	0	0	0	0	0	1
D.3	Farmer Friend on 50:50 sharing pattern for 14703 FF's @ 500/- per month for 6 months	0	0	0	0	0	0	0	0	0	0	0	0	0	0	0	0	0	0	0	0	0	0	0	0	0	0	0	0	0	0
E.	<b>Other Innovative Activity</b>																														
E.2	Innovative activities - District component (1/block)	6	6	10	8	5	4	6	7	6	5	5	5	5	8	7	7	3	5	4	7	7	5	4	7	10	3	11	5	3	174
F.	<b>Innovative Technology Dissemination Component</b>																														
1	Display board	0	0	0	0	0	0	0	0	0	0	0	0	0	0	0	0	0	0	0	0	0	0	0	0	0	0	0	0	0	0
2	Pico Projector	0	0	0	0	0	0	0	0	0	0	0	0	0	0	0	0	0	0	0	0	0	0	0	0	0	0	0	0	0	0
3	Low cost film production	1	1	1	1	1	1	1	1	1	1	1	1	1	1	1	1	1	1	1	1	1	1	1	1	1	1	1	1	1	29
4	GPRS service charges	1	1	1	1	1	1	1	1	1	1	1	1	1	1	1	1	1	1	1	1	1	1	1	1	1	1	1	1	1	29
5	Kala Jatha, Certified crop advisors / other innovative activities	1	1	1	1	1	1	1	1	1	1	1	1	1	1	1	1	1	1	1	1	1	1	1	1	1	1	1	1	1	29

## Cumulative Physical Summary of 29 Districts for the year 2020-21 under ATMA, Karnataka State

(Units are in nos. / man days)

S.No.	Activities	Physical summary of all the district																													
		6	6	10	8	5	4	6	7	6	5	5	5	5	8	7	7	3	5	4	7	7	5	4	7	10	3	11	5	3	174
Block Nos.		Bkote	Blore	Blgm	Blry	Bidar	CR Ngr	CBPur	Ckmglr	Chrdg	DK	Dvgr	Dwd	Gadg	Hsn	Hvri	Klbrgl	Kdg	Klr	Kpl	Mdya	Myare	Rchr	Rmgr	Smg	Tmk	Udupi	UK	Vjpr	Ydgr	Total
G.	Manpower Component																														
1	Computer Programmers @ District	1	1	1	1	1	1	1	1	1	1	1	1	1	1	1	1	1	1	1	1	1	1	1	1	1	1	1	1	1	29
2	BTM+OE	6	6	10	8	5	4	6	7	6	5	5	5	5	8	7	7	3	5	4	7	7	5	4	7	10	3	11	5	3	174
3	ATM+OE	12	13	24	19	23	11	20	22	16	10	15	9	6	29	12	24	12	20	15	23	24	30	13	31	39	5	19	13	13	522
4	Dy. Project Directors	1	1	2	2	1	1	1	2	1	1	1	1	1	2	2	2	1	1	1	2	2	1	1	2	2	1	2	1	1	40
	TOTAL	7992	7993	13286	10640	6683	5351	8000	9323	7996	6670	6675	6669	6666	10650	9313	9325	4032	6680	5355	9324	9325	6690	5353	9332	13300	4025	14600	6673	4033	231954
	STATE LEVEL ACTIVITIES TOTAL	-	-	-	-	-	-	-	-	-	-	-	-	-	-	-	-	-	-	-	-	-	-	-	-	-	-	-	-	-	14808
	GRAND TOTAL OF SEWP 2020-21	7992	7993	13286	10640	6683	5351	8000	9323	7996	6670	6675	6669	6666	10650	9313	9325	4032	6680	5355	9324	9325	6690	5353	9332	13300	4025	14600	6673	4033	246762

*Commissioner*  
Commissioner for Agriculture

21